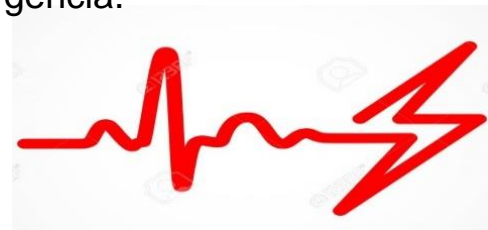


El día del procedimiento debe:

- Venir acompañado de un familiar.
- Acudir con su baño matutino.
- Retirarse anillos, pulseras, reloj, aros u otros accesorios antes de salir de su hogar.
- Mujeres sin joyas, maquillaje ni esmalte de uñas.
- Acudir en Ayuna: su última comida debe ser a las 23 hrs del día anterior, o lo que la enfermera le indique.
- Debe suspender momentáneamente para el procedimiento los medicamentos que el médico o enfermera le indique.
- A su llegada al Hospital deberá dirigirse a Pabellón de Hemodinamia, 2° piso del Hospital San José.

¿Qué hacer si recibe una descarga del DAI?

- Si usted recibe una descarga o cree haberla recibido, debe sentarse o recostarse, permanecer tranquilo y esperar.
- Si ya no se producen más descargas, debe acudir al CDT de Cardiología (desde las 08 a 16 hrs) para realizar el control de su dispositivo, y confirmar si la descarga fue apropiada o no.
- Si tiene dos o más descargas, debe acudir al servicio de urgencia.



Si tiene alguna duda sobre el implante del DAI puede aclararlas con el personal de enfermería en el CDT de Cardiología

VIVIR CON UN DAI

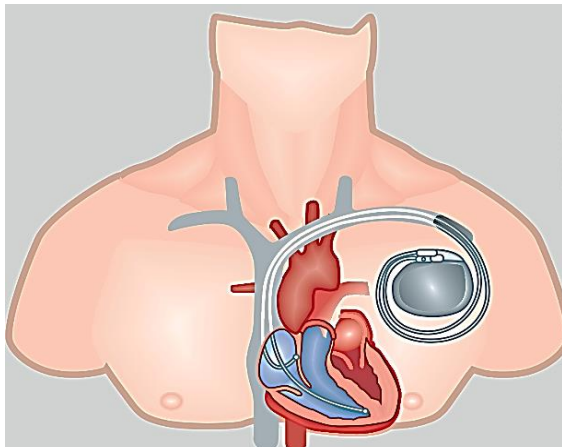
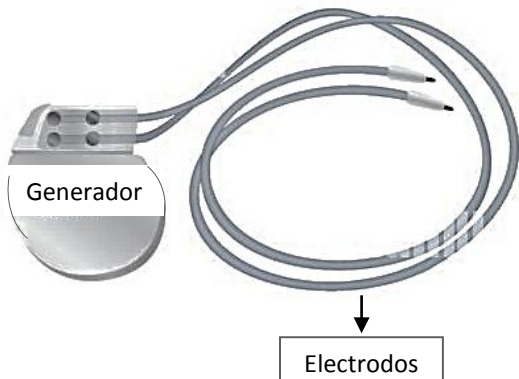
Desfibrilador Automático Implantable



Desfibrilador Automático Implantable DAI

¿Qué es un DAI?

Es un pequeño dispositivo de metal que se compone de un Generador que va conectado a su corazón a través de uno o más Electrodos (cables) con el fin de tratar arritmias malignas.



¿Por qué lo necesito?

Existen alteraciones del ritmo cardiaco (arritmias) que generan latidos demasiado lentos o rápidos del corazón, que se conocen como Bradicardias o Taquicardias respectivamente. Algunas taquicardias pueden llegar a ser malignas y peligrosas, ocasionando un ritmo irregular y caótico en el corazón, impidiendo que se distribuya sangre a todo nuestro cuerpo, y esto a su vez genera complicaciones graves.

Estas taquicardias malignas son conocidas como Taquicardia Ventricular y Fibrilación Ventricular.

De acuerdo a sus enfermedades actuales y la indicación de su médico, tiene más riesgo de desarrollar alguna de estas arritmias malignas.

El DAI se encarga de monitorizar el ritmo cardiaco. Si se produce una taquicardia maligna el dispositivo envía una descarga eléctrica (desfibrilación) al corazón con tal de detener la arritmia.

Esta descarga eléctrica se describe como una sacudida súbita o un gran golpe en el pecho.

Para su conocimiento:

- Será contactado por Enfermera de laboratorio de Hemodinamia -unidad donde se realizará el procedimiento-. La Enfermera le indicará qué día debe asistir, y si debe suspender o no algún medicamento.
- Para el procedimiento quirúrgico se utiliza anestesia local, por lo tanto usted permanecerá despierto durante el procedimiento.
- El Médico colocará el dispositivo debajo de su piel, mediante una pequeña incisión que por lo general se realiza bajo la clavícula izquierda o derecha.
- Después del procedimiento deberá permanecer hospitalizado(a) 24 hrs en el hospital.

